

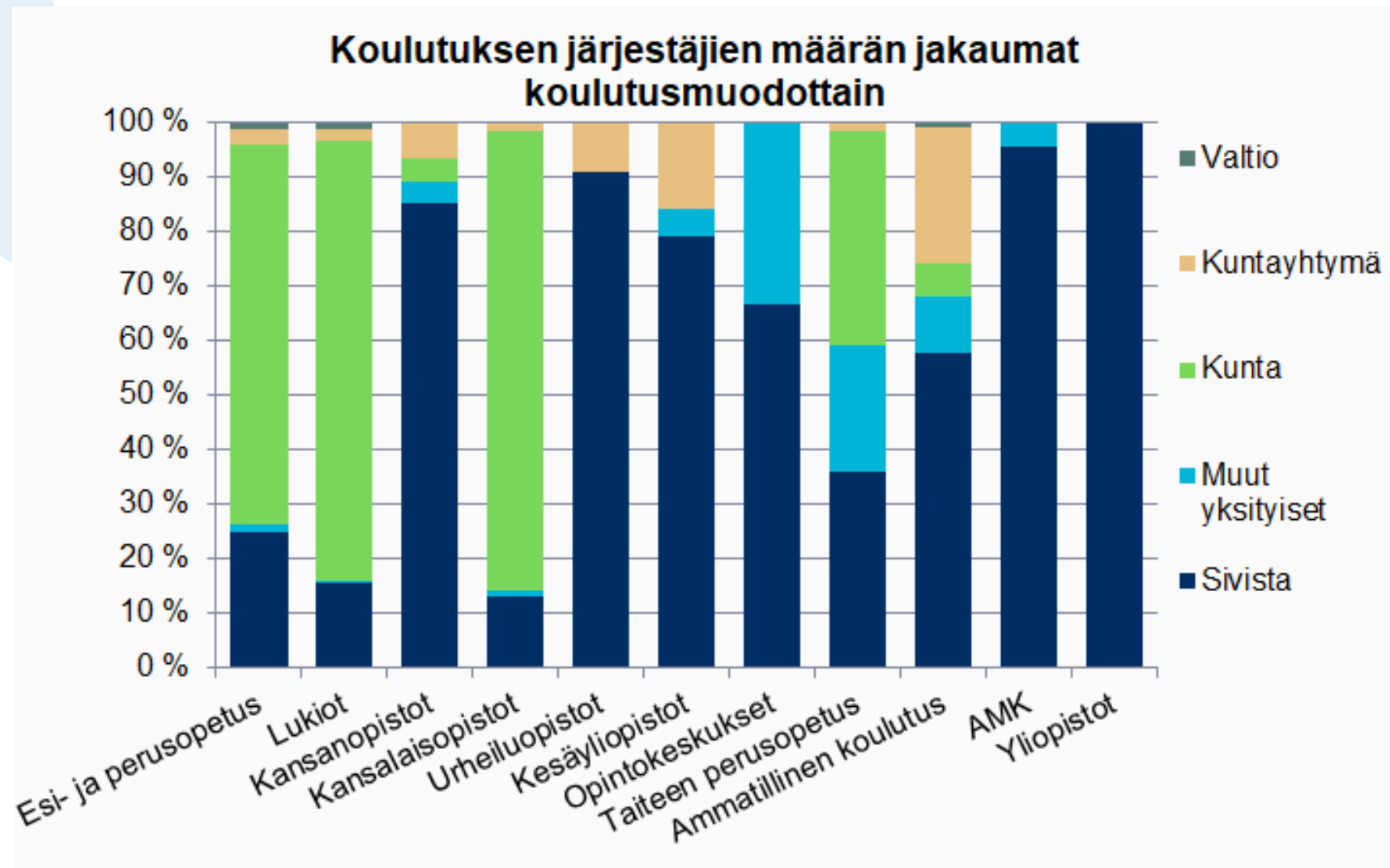
# KOULUTUKSEN JÄRJESTÄJÄT

 SIVISTA  
SIVISTYSTYÖNANTAJAT

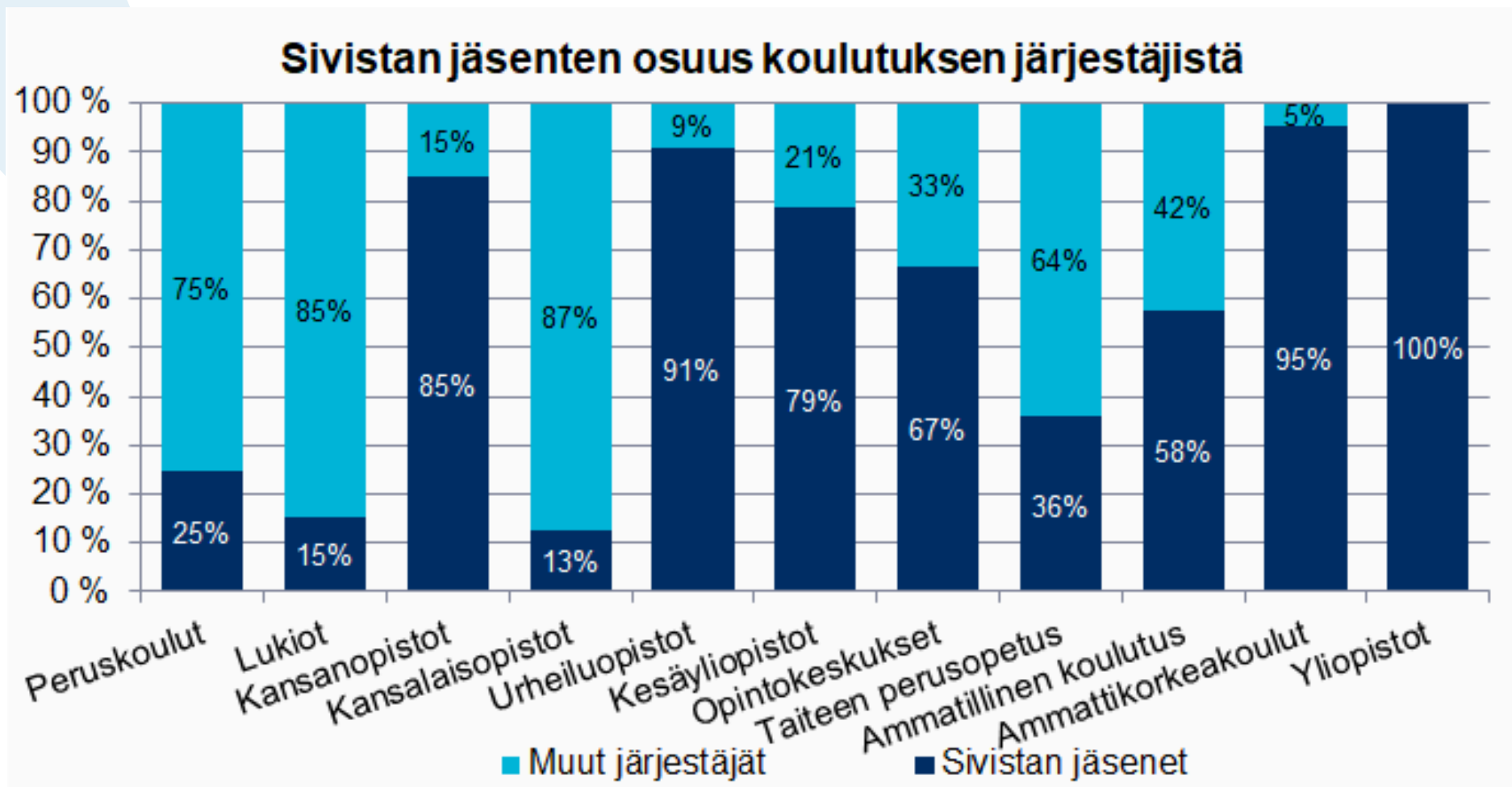
# Koulutuksen järjestäjien määrä koulutus- ja järjestäjämuodoittain

	<b>Kaikki yhteensä</b>	<b>Yksityiset</b>	<b>Valtio</b>	<b>Kunta</b>	<b>Kuntayhtymä</b>
<b>Perusopetus</b>	<b>418</b>	<b>110</b>	<b>5</b>	<b>291</b>	<b>12</b>
<b>Lukiot</b>	<b>268</b>	<b>42</b>	<b>3</b>	<b>217</b>	<b>6</b>
<b>Kansanopistot</b>	<b>74</b>	<b>66</b>	<b>0</b>	<b>3</b>	<b>5</b>
<b>Kansalais- ja työväenopistot</b>	<b>172</b>	<b>24</b>	<b>0</b>	<b>145</b>	<b>3</b>
<b>Urheiluopistot</b>	<b>11</b>	<b>10</b>	<b>0</b>	<b>0</b>	<b>1</b>
<b>Kesäyliopistot</b>	<b>19</b>	<b>16</b>	<b>0</b>	<b>0</b>	<b>3</b>
<b>Opintokeskukset</b>	<b>12</b>	<b>12</b>	<b>0</b>	<b>0</b>	<b>0</b>
<b>Taiteen perusopetus</b>	<b>120</b>	<b>71</b>	<b>0</b>	<b>47</b>	<b>2</b>
<b>Ammatillinen koulutus</b>	<b>132</b>	<b>90</b>	<b>1</b>	<b>8</b>	<b>33</b>
<b>AMK</b>	<b>22</b>	<b>22</b>	<b>0</b>	<b>0</b>	<b>0</b>
<b>Yliopistot</b>	<b>13</b>	<b>13</b>	<b>0</b>	<b>0</b>	<b>0</b>

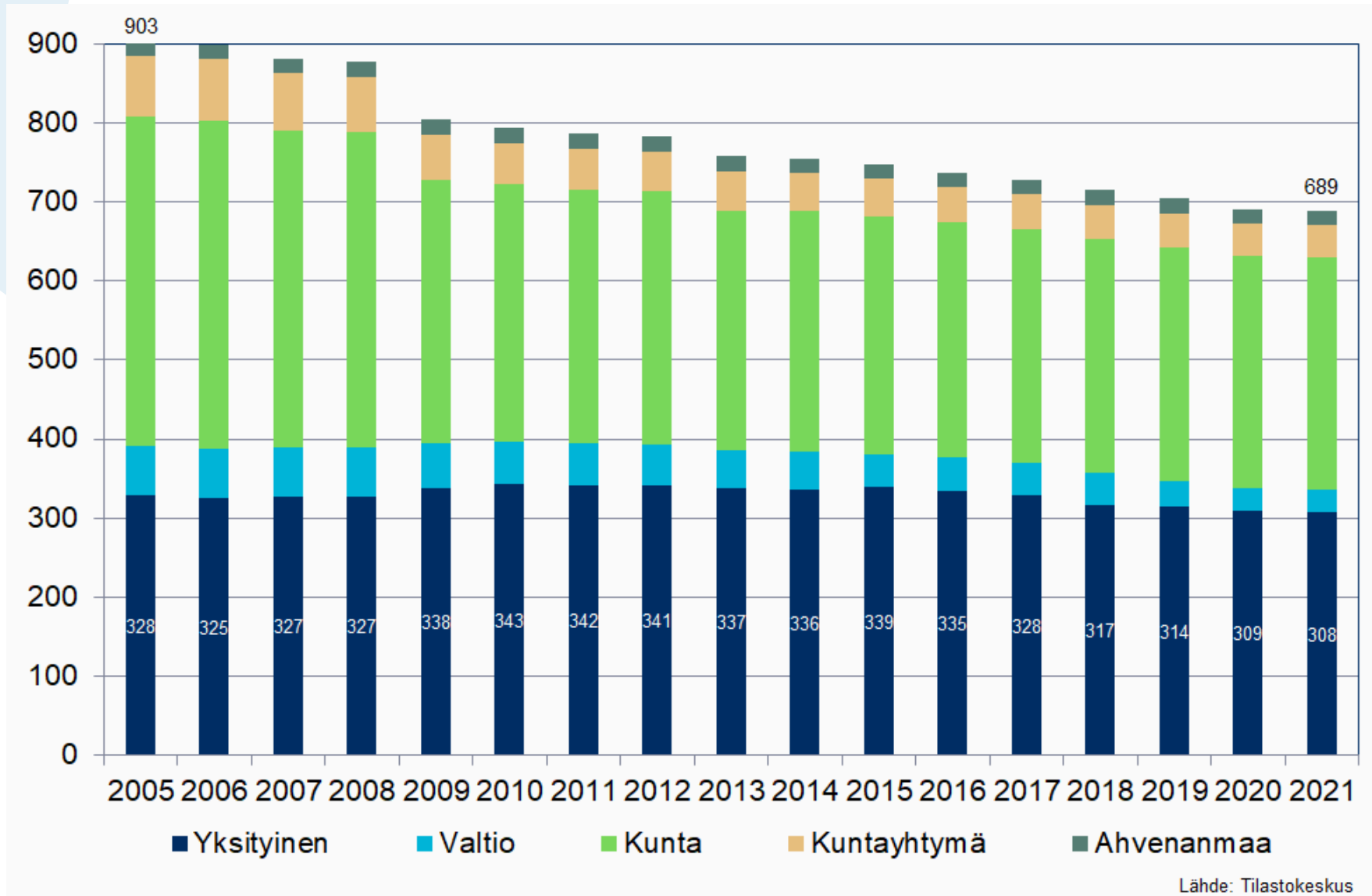
# Koulutuksen järjestäjien jakautuminen koulutusmuodoittain



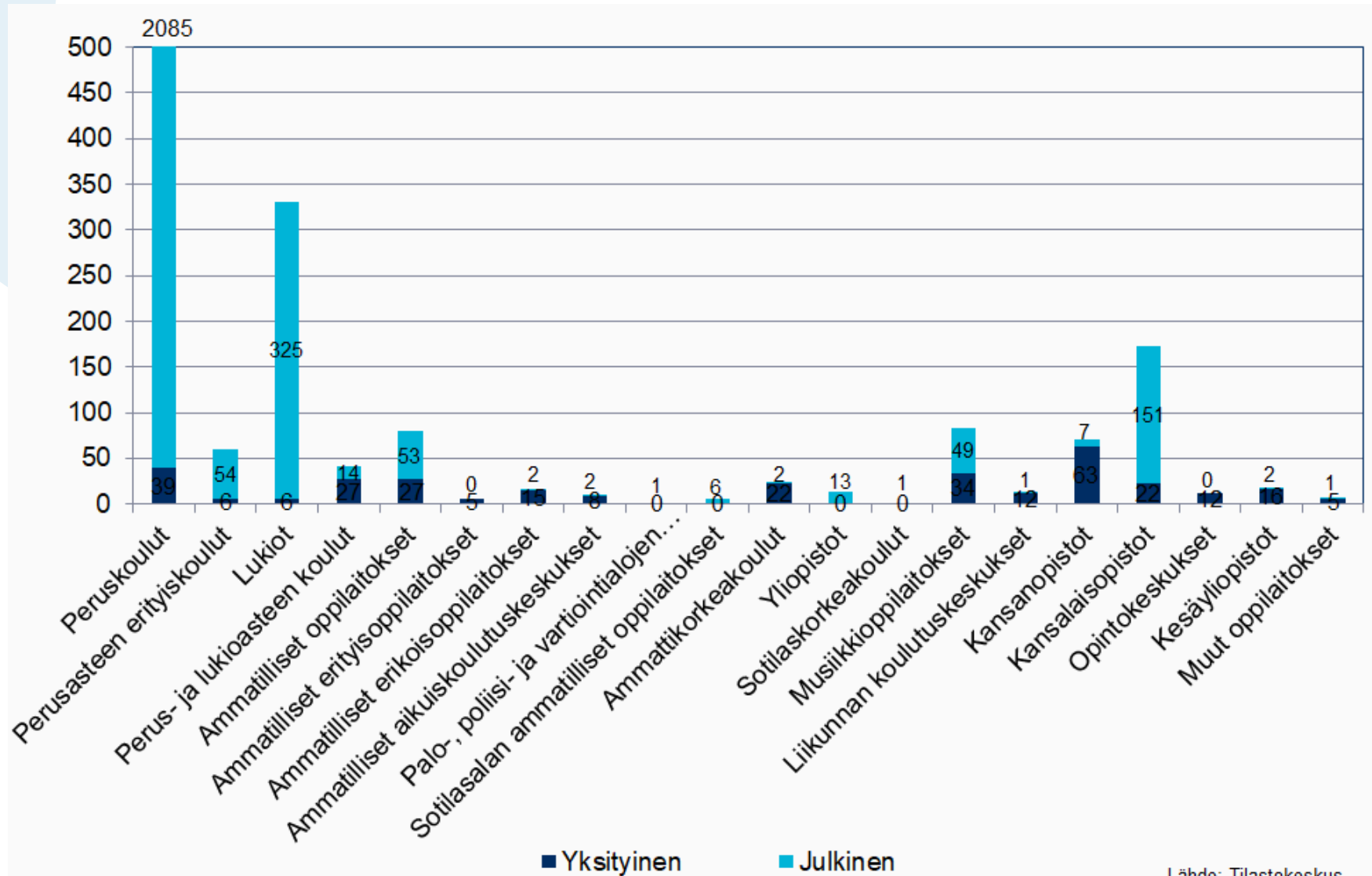
# Sivistan jäsenten osuus koulutuksen järjestäjistä koulutusmuodoittain



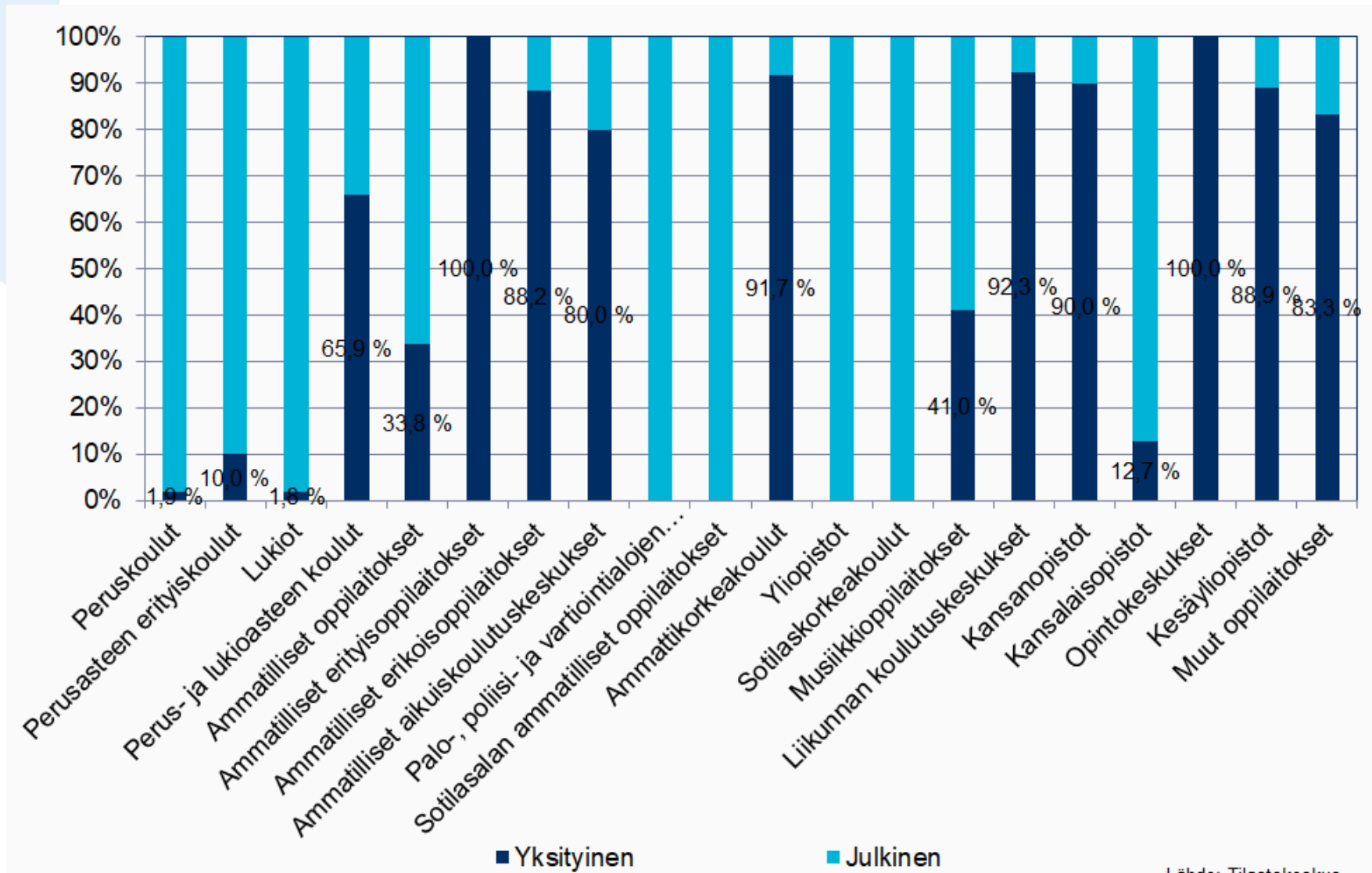
# Koulutuksen järjestäjät omistajittain



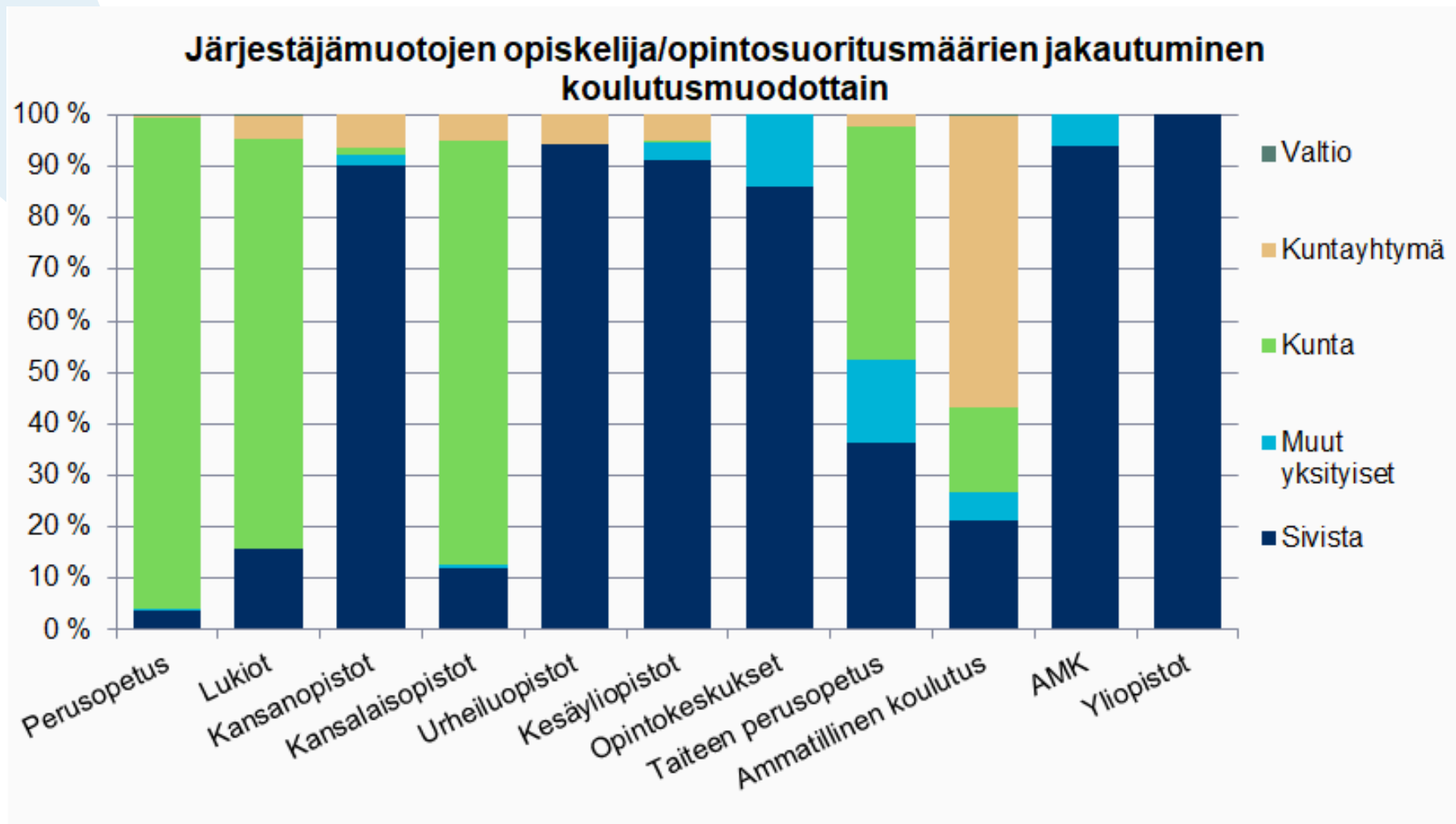
# Oppilaitokset tyypeittäin ja omistajittain 2021



# Oppilaitokset tyypeittäin ja omistajittain 2021

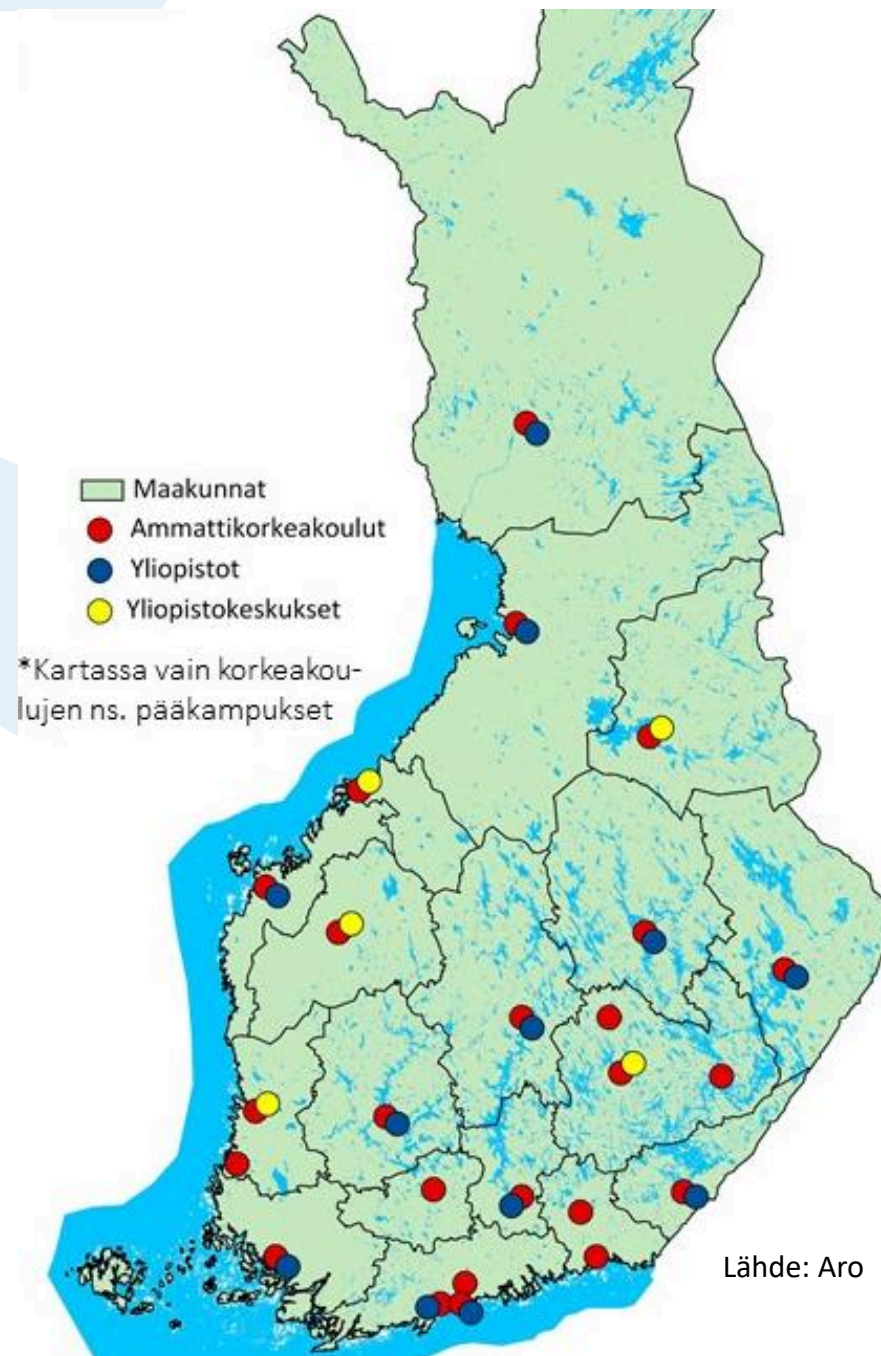


# Järjestäjämuotojen opiskelija/ opintosuoritusmäärien jakautuminen koulutusmuodoittain





# Korkeakoulujen verkosto



# Toisen ja korkea-asteen koulutuksen opiskelijamäärät suurissa ja keskisuurissa kaupungeissa 2019

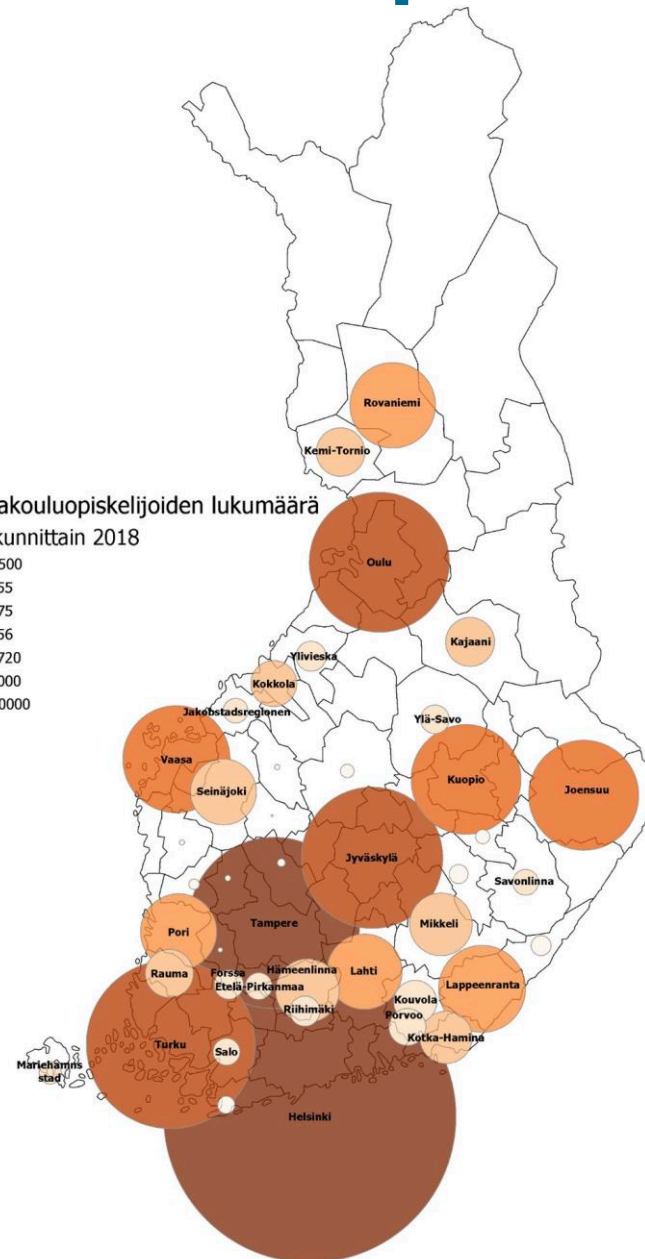

SJJOITUS	KAUPUNKI	OPISKELIJOIDEN MÄÄRÄ VUONNA 2019
1.	HELSINKI	122070
2.	TAMPERE	54885
3.	TURKU	46984
4.	ESPOO	41375
5.	OULU	36592
6.	JYVÄSKYLÄ	34847
7.	JOENSUU	24044
8.	KUOPIO	23481
9.	VANTAA	20826
10.	VAASA	19959
11.	LAHTI	18803
12.	ROVANIEMI	14130
13.	LAPPEENRANTA	13580
14.	PORI	11199
15.	SEINÄJOKI	10878
16.	MIKKELI	10131
17.	HÄMEENLINNA	9859
18.	KOUVOLA	8426
19.	KAJAANI	7950
20.	KOTKA	7939
21.	KOKKOLA	7145
22.	PORVOO	6415
23.	SALO	5063

SJJOITUS	KAUPUNKI	OPISKELIJOIDEN OSUUS (%) VÄESTÖSTÄ VUONNA 2019
1.	JOENSUU	31,3
2.	VAASA	29,5
3.	JYVÄSKYLÄ	24,5
4.	TURKU	24,3
5.	TAMPERE	23,0
6.	ROVANIEMI	22,4
7.	KAJAANI	21,7
8.	KUOPIO	19,7
9.	MIKKELI	19,1
10.	LAPPEENRANTA	18,7
11.	HELSINKI	18,7
12.	OULU	17,8
13.	SEINÄJOKI	17,1
14.	LAHTI	15,7
15.	KOTKA	15,2
16.	KOKKOLA	15,0
17.	HÄMEENLINNA	14,6
18.	ESPOO	14,3
19.	PORI	13,3
20.	PORVOO	12,7
21.	KOUVOLA	10,3
22.	SALO	9,8
23.	VANTAA	8,9

# Tutkintoon johtavan

# korkeakoulutuksen opiskelijamäärät 2018

Korkeakouluopiskelijoiden lukumäärä  
Seutukunnittain 2018



# Nettomuutto, liikenneväylät ja korkeakoulut

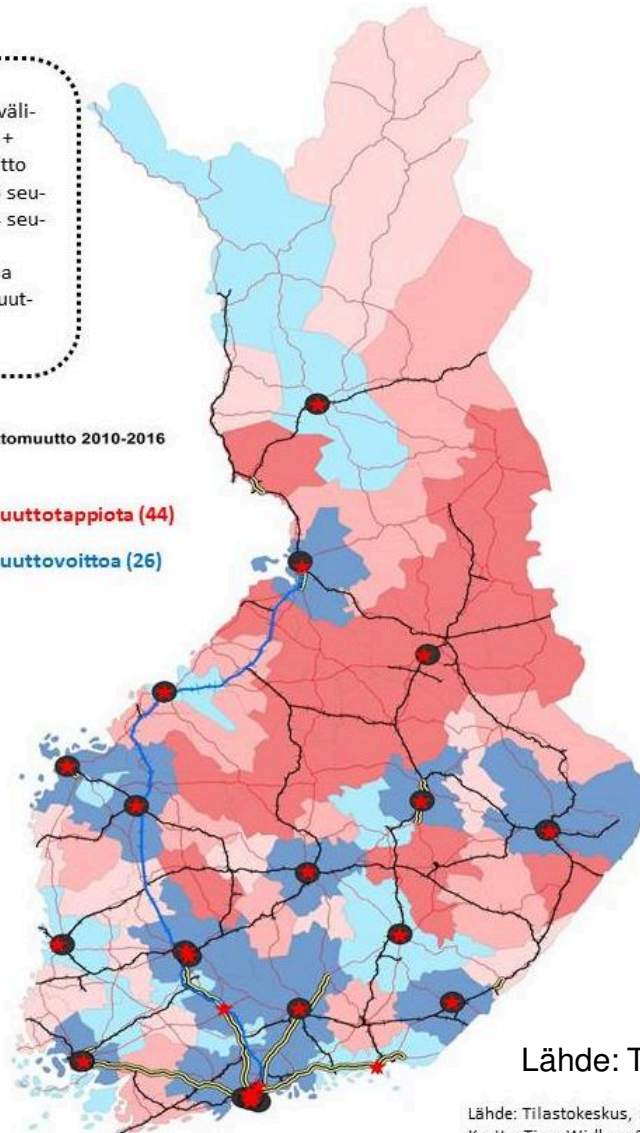
- Luvuissa kuntien välinen nettomuutto + nettomaahanmuutto
- Muuttovoittoa 26 seutua ja tappiota 44 seutua
- Noin 1,9 miljoonaa kuntien välistä muuttoa 2010-2016

Seutukuntien kokonaisnettomuutto 2010-2016



muuttotappiota (44)

muuttovoittoa (26)



Lähde: Timo Aro ja Tilastokeskus

# KIITOS

Etunimi.sukunimi@sivista.fi  
www.sivista.fi  
Twitter @SivistysTA

