

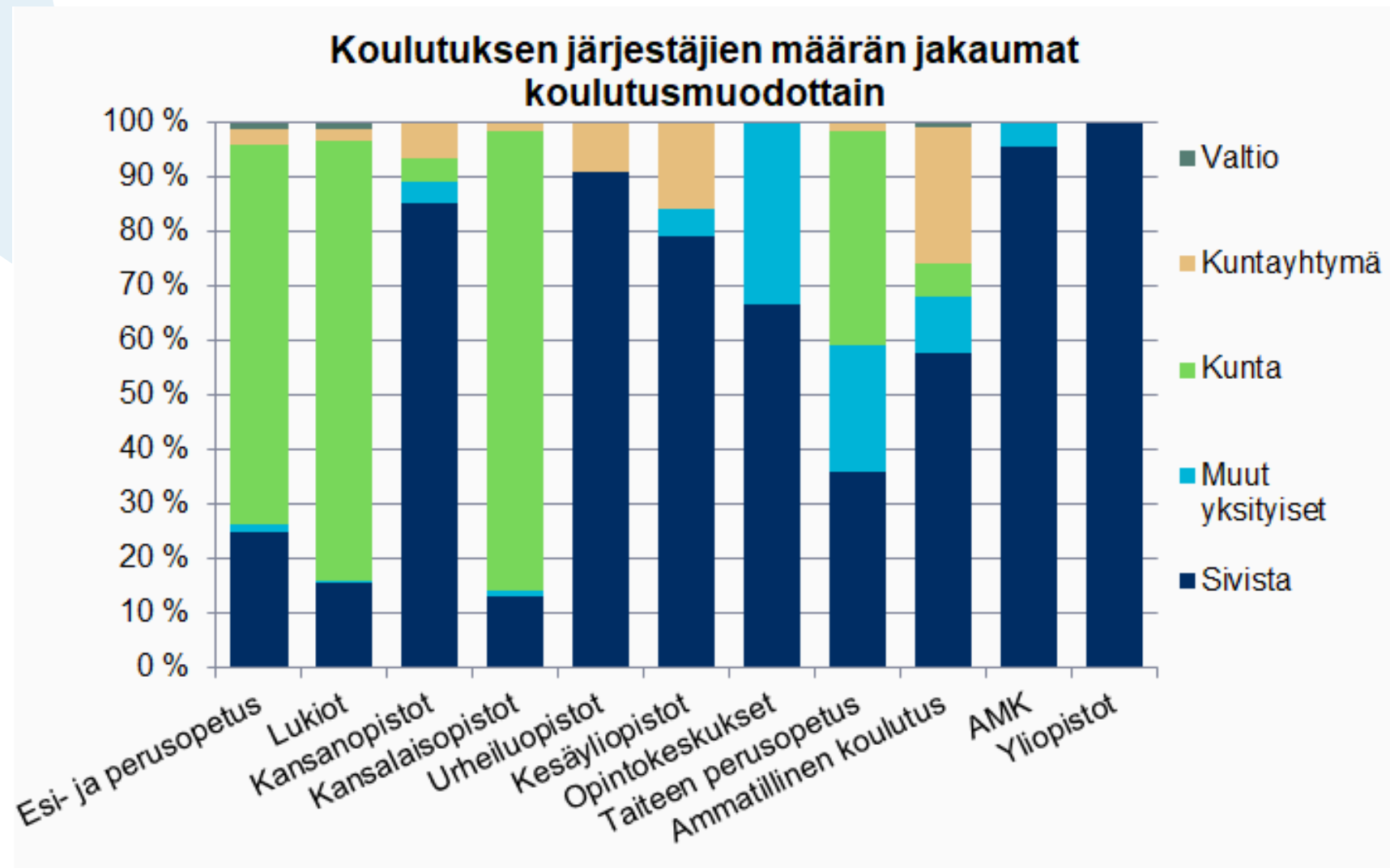
KOULUTUKSEN JÄRJESTÄJÄT

 SIVISTA
SIVISTYSTYÖNANTAJAT

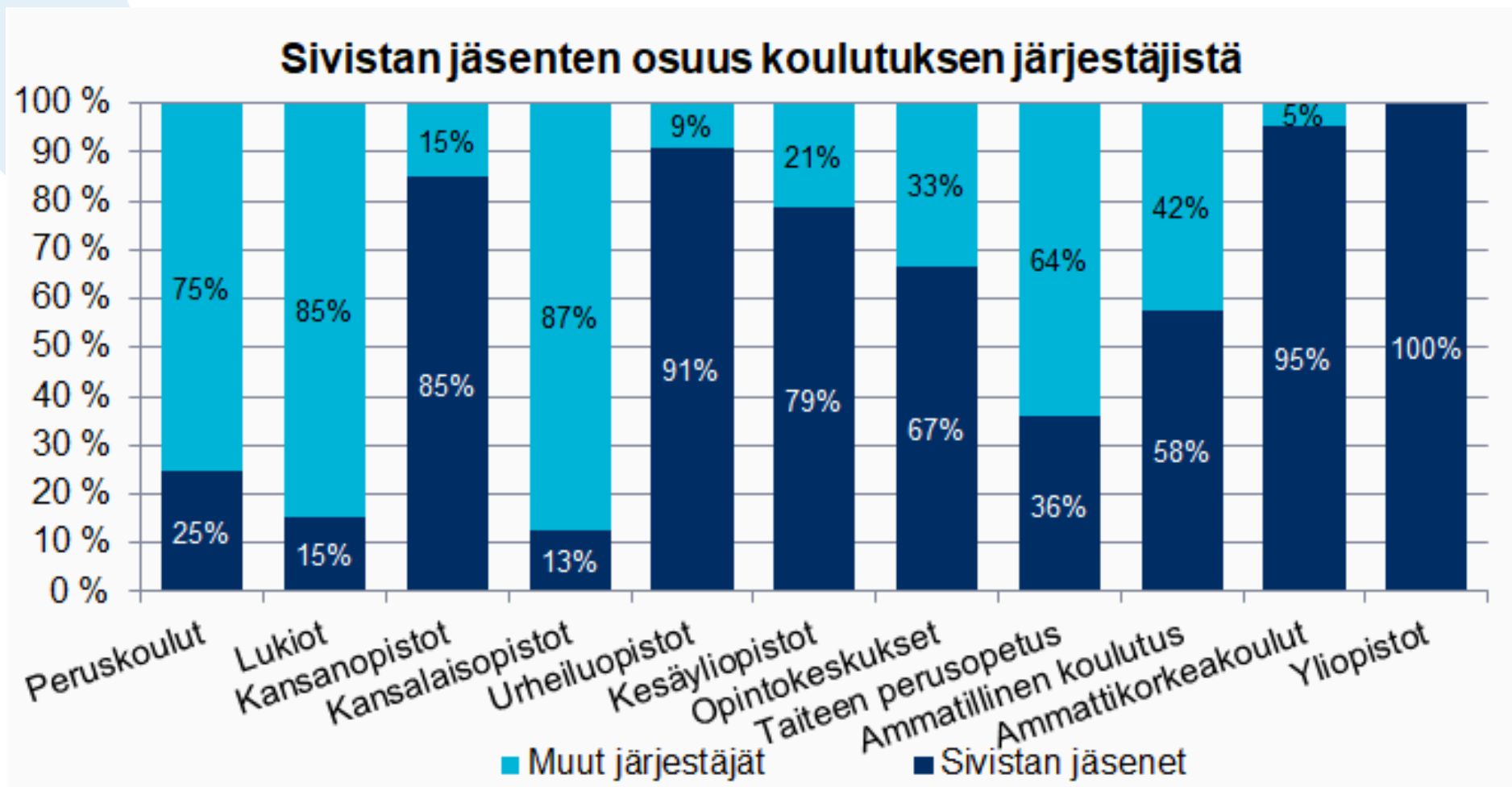
Koulutuksen järjestäjien määrä koulutus- ja järjestäjämuodoittain

	Kaikki yhteensä	Yksityiset	Valtio	Kunta	Kuntayhtymä
Perusopetus	418	110	5	291	12
Lukiot	268	42	3	217	6
Kansanopistot	74	66	0	3	5
Kansalais- ja työväenopistot	172	24	0	145	3
Urheiluopistot	11	10	0	0	1
Kesäyliopistot	19	16	0	0	3
Opintokeskukset	12	12	0	0	0
Taiteen perusopetus	120	71	0	47	2
Ammatillinen koulutus	132	90	1	8	33
AMK	22	22	0	0	0
Yliopistot	13	13	0	0	0

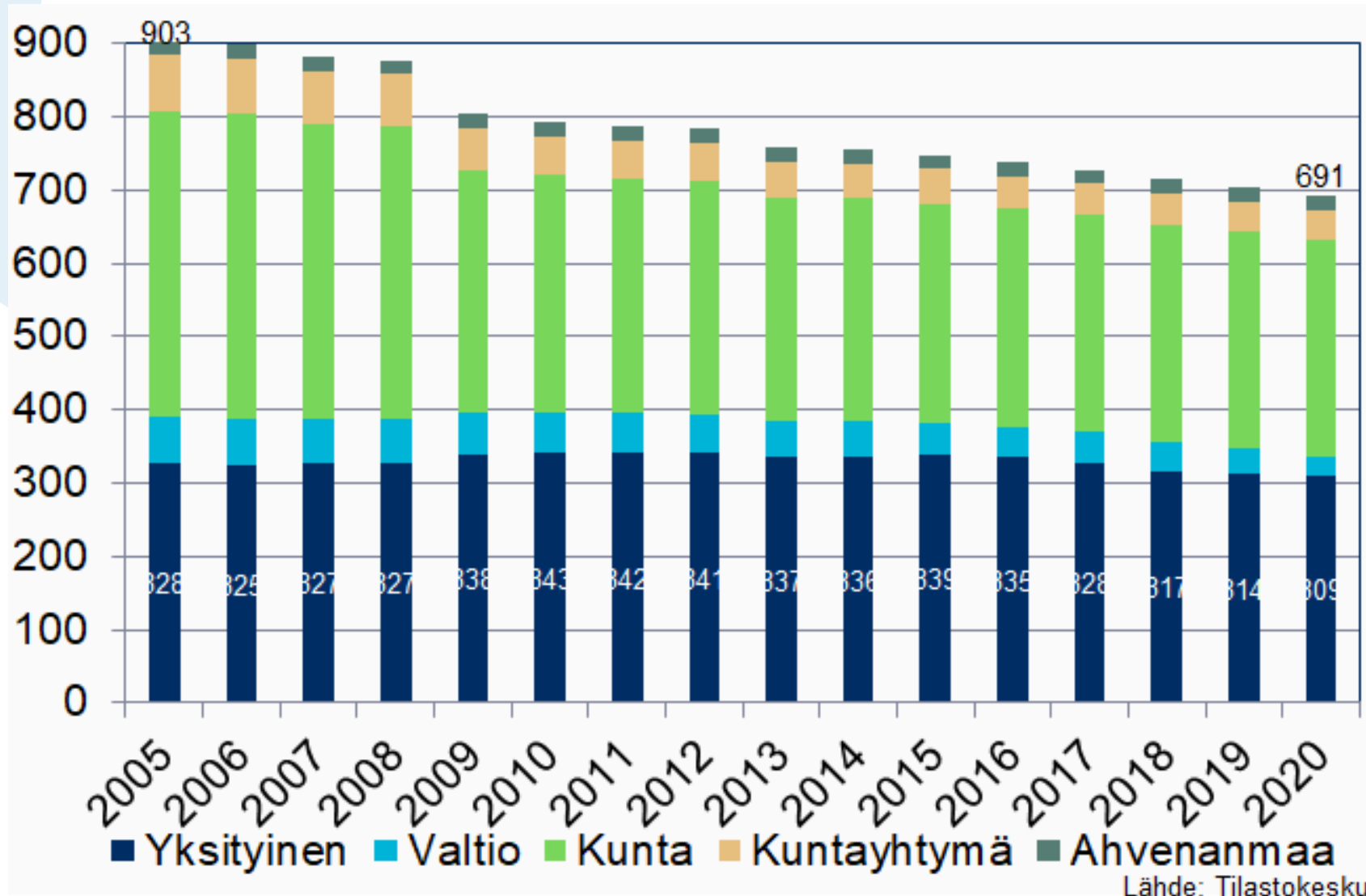
Koulutuksen järjestäjien jakautuminen koulutusmuodoittain



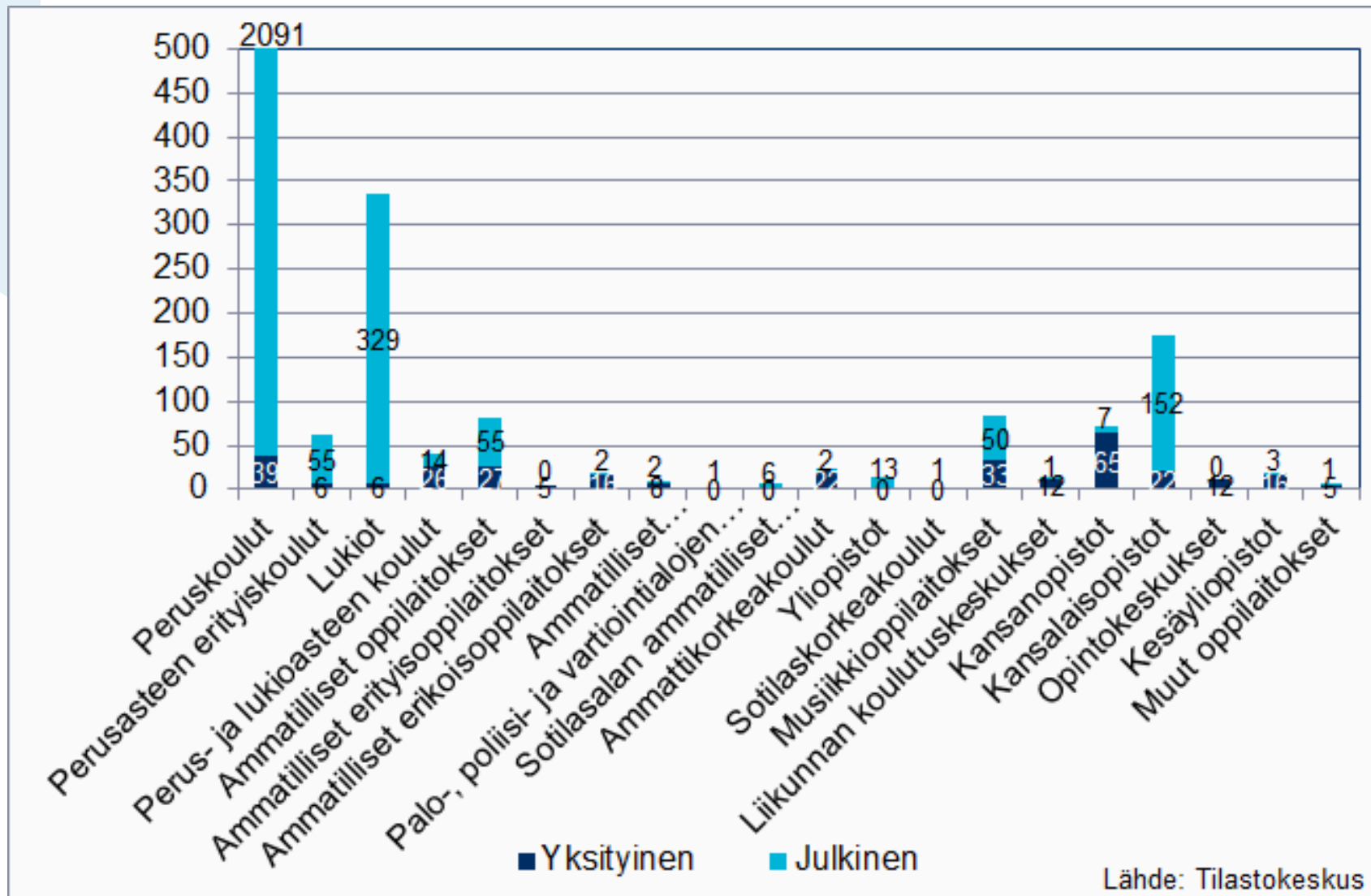
Sivistan jäsenten osuus koulutuksen järjestäjistä koulutusmuodoittain



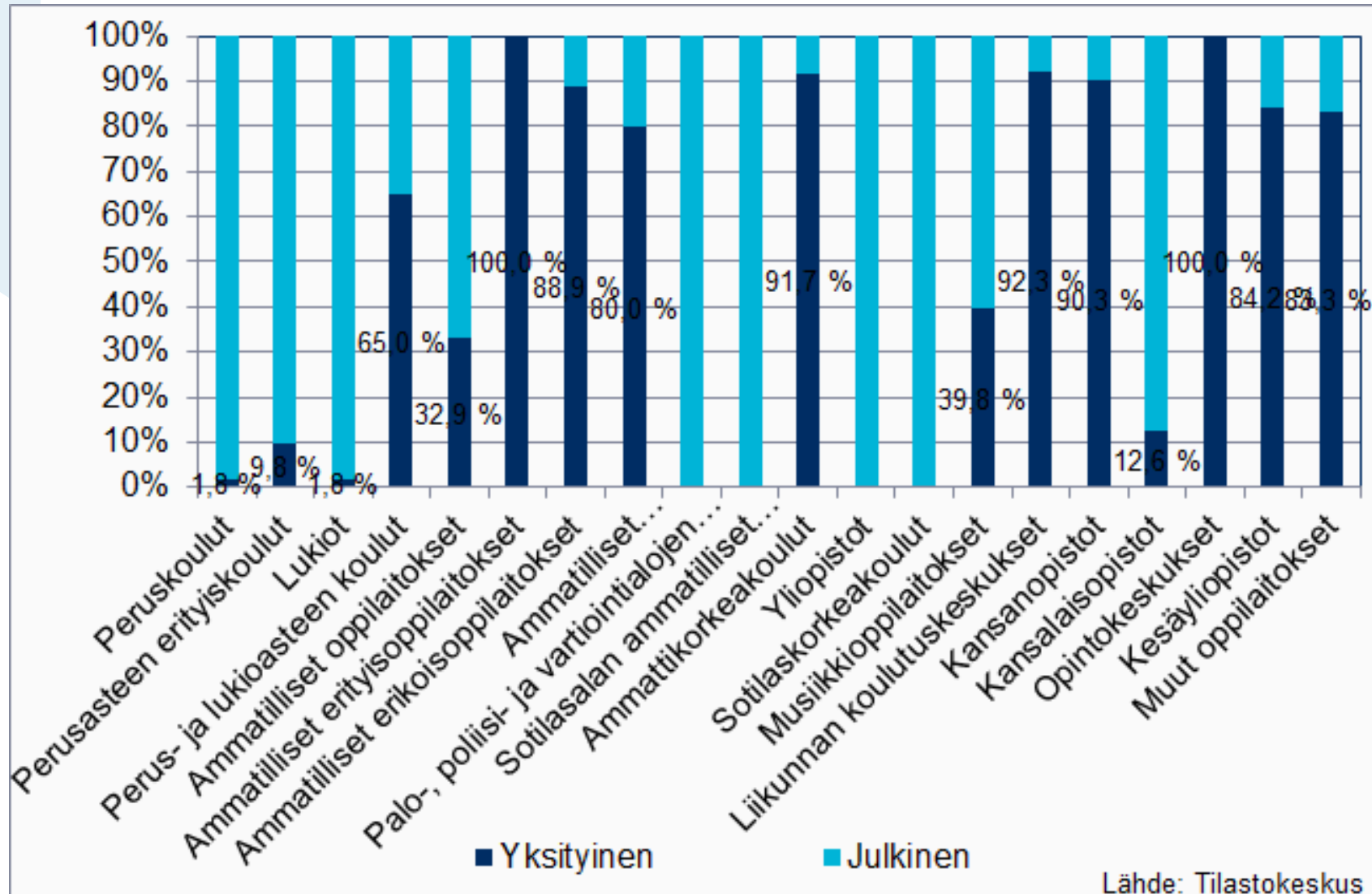
Koulutuksen järjestäjät omistajittain



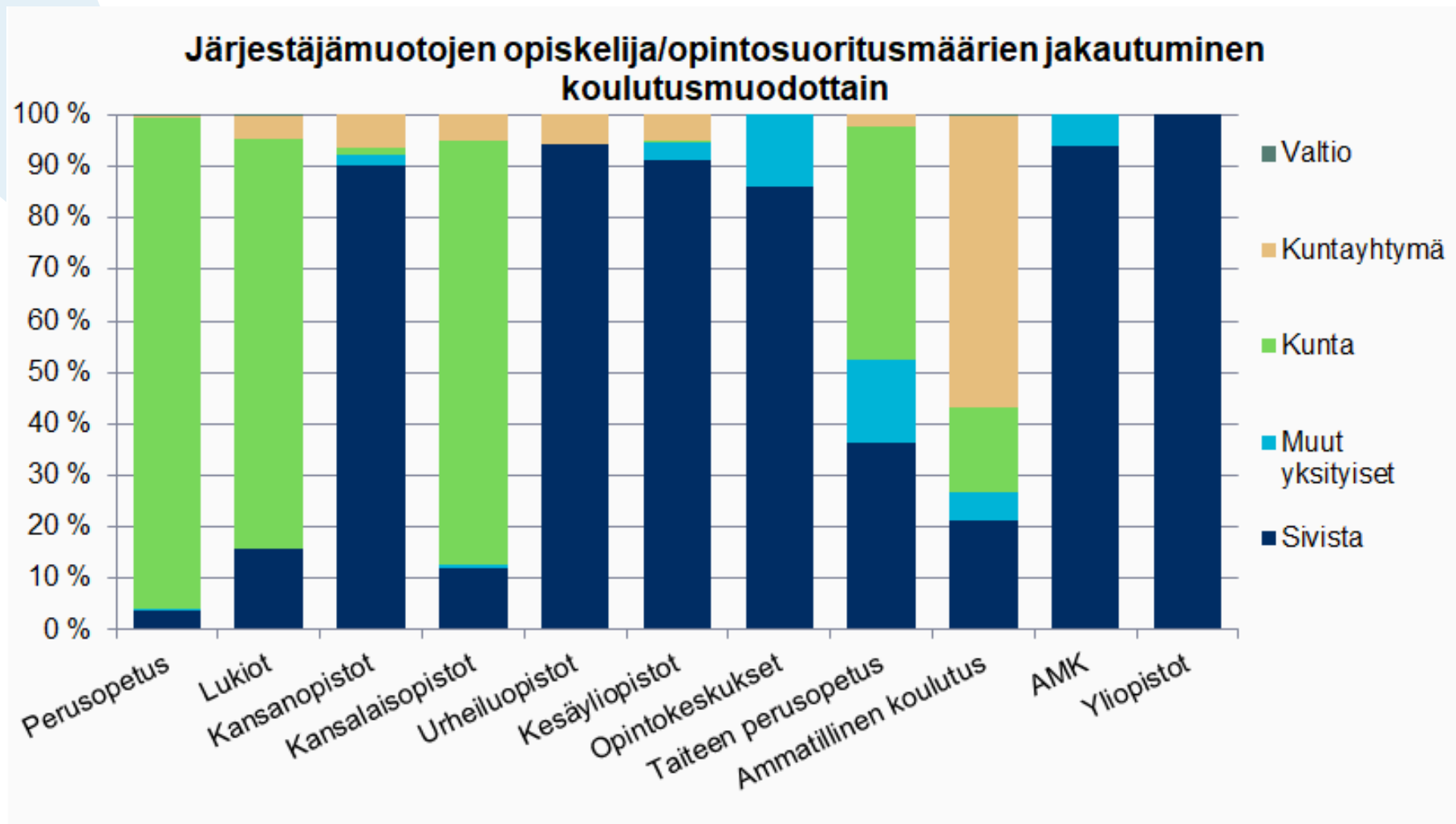
Oppilaitokset tyypeittäin ja omistajittain 2020



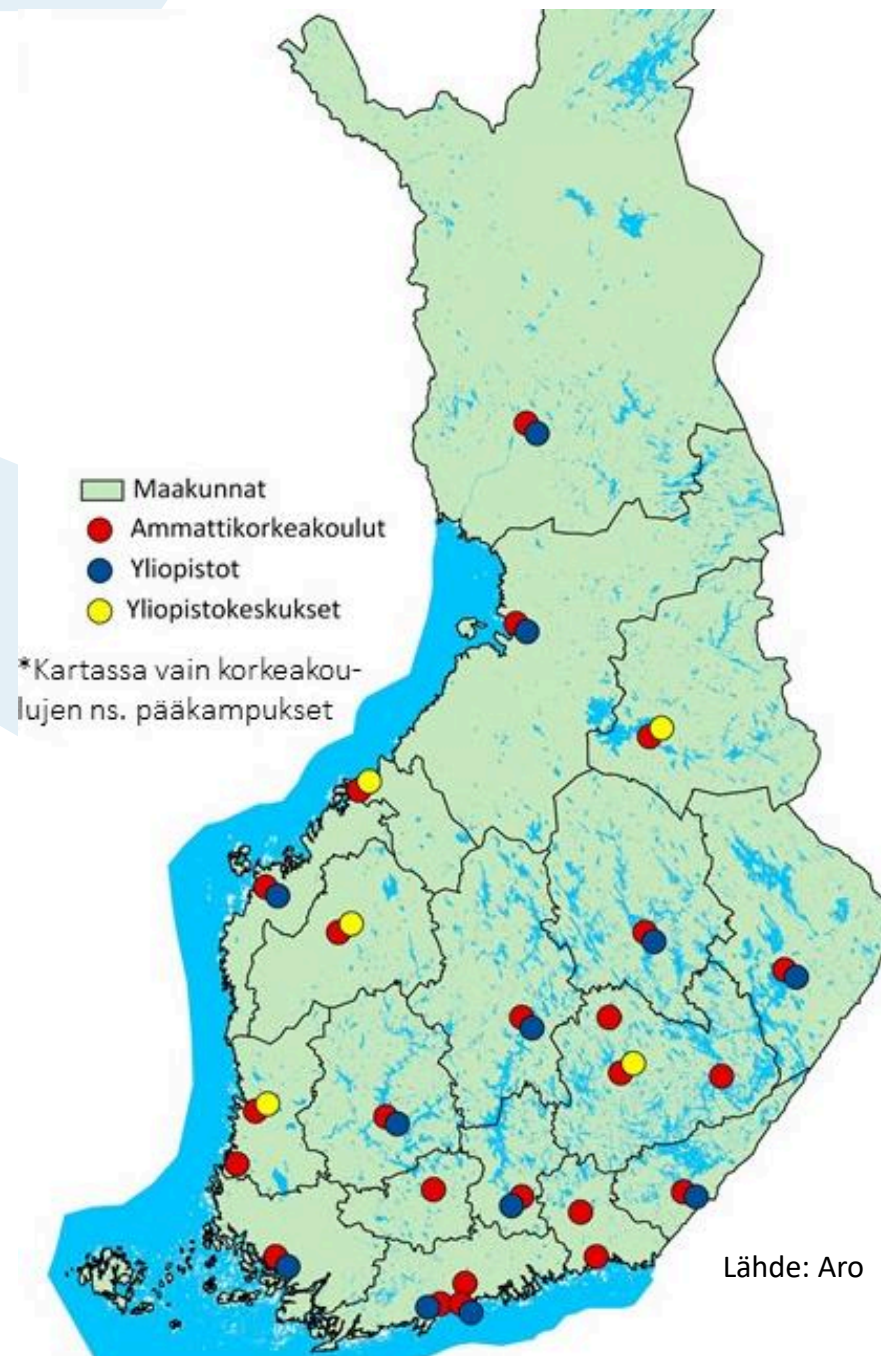
Oppilaitokset tyypeittäin ja omistajittain 2020



Järjestäjämuotojen opiskelija/ opintosuoritusmäärien jakautuminen koulutusmuodoittain



Korkeakoulujen verkosto



Toisen ja korkea-asteen koulutuksen opiskelijamäärät suurissa ja keskisuurissa kaupungeissa 2019

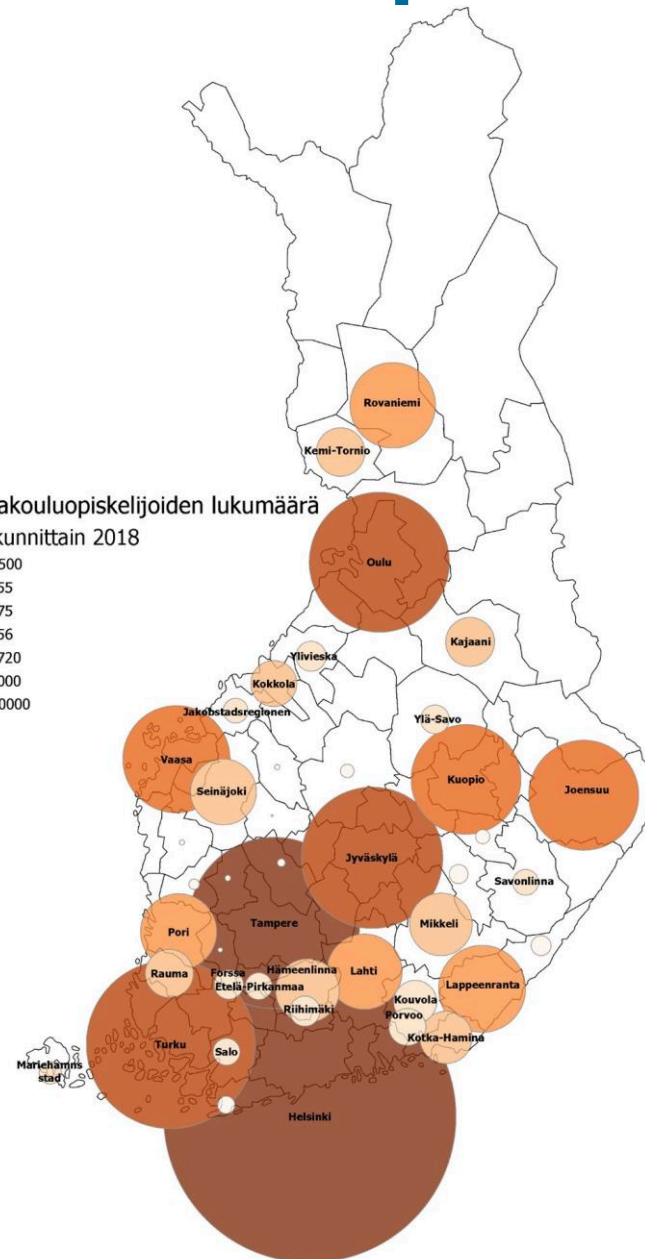

SJJOITUS	KAUPUNKI	OPISKELIJOIDEN MÄÄRÄ VUONNA 2019
1.	HELSINKI	122070
2.	TAMPERE	54885
3.	TURKU	46984
4.	ESPOO	41375
5.	OULU	36592
6.	JYVÄSKYLÄ	34847
7.	JOENSUU	24044
8.	KUOPIO	23481
9.	VANTAA	20826
10.	VAASA	19959
11.	LAHTI	18803
12.	ROVANIEMI	14130
13.	LAPPEENRANTA	13580
14.	PORI	11199
15.	SEINÄJOKI	10878
16.	MIKKELI	10131
17.	HÄMEENLINNA	9859
18.	KOUVOLA	8426
19.	KAJAANI	7950
20.	KOTKA	7939
21.	KOKKOLA	7145
22.	PORVOO	6415
23.	SALO	5063

SJJOITUS	KAUPUNKI	OPISKELIJOIDEN OSUUS (%) VÄESTÖSTÄ VUONNA 2019
1.	JOENSUU	31,3
2.	VAASA	29,5
3.	JYVÄSKYLÄ	24,5
4.	TURKU	24,3
5.	TAMPERE	23,0
6.	ROVANIEMI	22,4
7.	KAJAANI	21,7
8.	KUOPIO	19,7
9.	MIKKELI	19,1
10.	LAPPEENRANTA	18,7
11.	HELSINKI	18,7
12.	OULU	17,8
13.	SEINÄJOKI	17,1
14.	LAHTI	15,7
15.	KOTKA	15,2
16.	KOKKOLA	15,0
17.	HÄMEENLINNA	14,6
18.	ESPOO	14,3
19.	PORI	13,3
20.	PORVOO	12,7
21.	KOUVOLA	10,3
22.	SALO	9,8
23.	VANTAA	8,9

Tutkintoon johtavan

korkeakoulutuksen opiskelijamäärät 2018

Korkeakouluopiskelijoiden lukumäärä
Seutukunnittain 2018



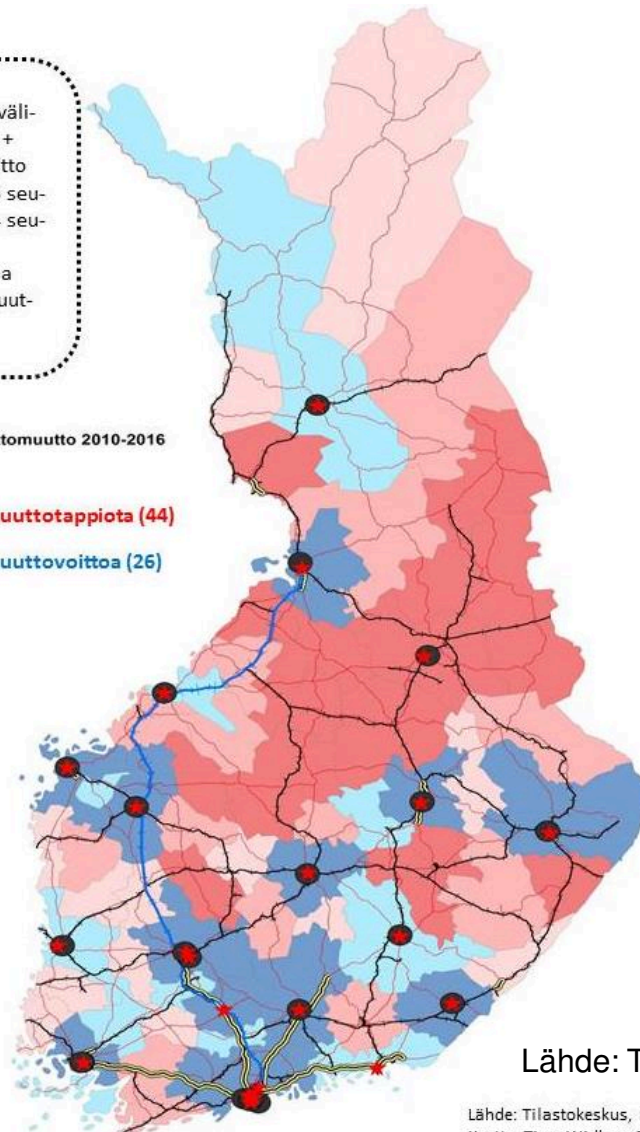
Nettomuutto, liikenneväylät ja korkeakoulut

- Luvuissa kuntien välinen nettomuutto + nettomaahanmuutto
- Muuttovoittoa 26 seutua ja tappiota 44 seutua
- Noin 1,9 miljoonaa kuntien välistä muuttoa 2010-2016

Seutukuntien kokonaisnettomuutto 2010-2016



muuttotappiota (44)
muuttovoittoa (26)



Lähde: Timo Aro ja Tilastokeskus

KIITOS

Etunimi.sukunimi@sivista.fi
www.sivista.fi
Twitter @SivistysTA

